

**ОТЧЕТ
ОБ ИСПОЛНЕНИИ УЧРЕЖДЕНИЕМ ПЛАНА ЕГО ФИНАНСОВО-ХОЗЯЙСТВЕННОЙ ДЕЯТЕЛЬНОСТИ**

на 1 октября 2018 г.

Учреждение: Муниципальное бюджетное общеобразовательное учреждение "Гимназия №1" имени С.М.Омарова

Обособленное подразделение: _____

Учредитель: _____

Наименование органа, осуществляющего полномочия учредителя: _____

Вид финансового обеспечения (деятельности): Приносящая доход деятельность (собственные доходы учреждения)

Периодичность: квартальная, годовая

Единица измерения: руб.

Форма по ОКУД

КОДЫ
0503737
Дата
01.10.2018
по ОКПО
49166083
по ОКТМО
82401370000
по ОКПО
49166083
Глава по БК
017
по ОКЕИ
383

Дата

по ОКПО

по ОКТМО

по ОКПО

Глава по БК

по ОКЕИ

1. Доходы учреждения

Наименование показателя	Код строки	Код аналитики	Утверждено плановых назначений	Исполнено плановых назначений					Не исполнено плановых назначений
				через лицевые счета	через банковские счета	через кассу учреждения	некассовыми операциями	итого	
1	2	3	4	5	6	7	8	9	10
Доходы - всего	010		117 695,46	65 500,00	-	-	-	65 500,00	x
Доходы от собственности		120	67 695,46	15 500,00	-	-	-	15 500,00	52 195,46
Доходы от оказания платных услуг (работ), компенсаций затрат		130	50 000,00	50 000,00	-	-	-	50 000,00	-

2. Расходы учреждения

Наименование показателя	Код строки	Код аналитики	Утверждено плановых назначений	Исполнено плановых назначений					Не исполнено плановых назначений
				через лицевые счета	через банковские счета	через кассу учреждения	некассовыми операциями	итого	
1	2	3	4	5	6	7	8	9	10
Расходы - всего	200	х	117 695,46	74 749,97	-	-	-	74 749,97	42 945,49
в том числе:									
Прочая закупка товаров, работ и услуг		244	117 695,46	74 749,97	-	-	-	74 749,97	42 945,49
Результат исполнения (дефицит / профицит)	450	х	-	-9 249,97	-	-	-	-9 249,97	х

**3. Источники финансирования дефицита средств
учреждения**


Наименование показателя	Код строки	Код аналитики	Утверждено плановых назначений	Исполнено плановых назначений					Не исполнено плановых назначений
				через лицевые счета	через банковские счета	через кассу учреждения	некассовыми операциями	итого	
1	2	3	4	5	6	7	8	9	10
Источники финансирования дефицита средств - всего (стр. 520 + стр.590+ стр. 620 + стр. 700 + стр. 730 + стр. 820 + стр. 830) в том числе:	500		-	9 249,97	-	-	-	9 249,97	-9 249,97
Внутренние источники из них:	520		-	-	-	-	-	-	-
< Для добавления строк выделите данную область и нажмите кнопку «Добавить строку». >									
Движение денежных средств	590	x	-	-	-	-	-	-	-
поступление денежных средств	591	510	-	-	-	-	-	-	-
прочие									
выбытие денежных средств	592	610	-	-	-	-	-	-	-
Внешние источники из них:	620		-	-	-	-	-	-	-
< Для добавления строк выделите данную область и нажмите кнопку «Добавить строку». >									
Изменение остатков средств	700	x	-	9 249,97	-	-	-	9 249,97	-
увеличение остатков средств, всего	710	510	-	-65 500,00	-	-65 500,00	-	-131 000,00	x
уменьшение остатков средств, всего	720	610	-	74 749,97	-	65 500,00	-	140 249,97	x
Изменение остатков по внутренним оборотам средств учреждения в том числе:	730	x	-	-	-	-	-	-	-
увеличение остатков средств учреждения	731	510	-	-	-	-	-	-	x
уменьшение остатков средств учреждения	732	610	-	-	-	-	-	-	x
Изменение остатков по внутренним расчетам в том числе:	820	x	-	-	-	-	-	-	-
увеличение остатков по внутренним расчетам (Кт 030404510)	821		-	-	-	-	-	-	-
уменьшение остатков по внутренним расчетам (Дт 030404610)	822		-	-	-	-	-	-	-

Наименование показателя	Код строки	Код аналитики	Утверждено плановых назначений	Исполнено плановых назначений					Не исполнено плановых назначений
				через лицевые счета	через банковские счета	через кассу учреждения	некассовыми операциями	итого	
1	2	3	4	5	6	7	8	9	10
Изменение остатков расчетов по внутренним привлечениям средств в том числе:	830	x							
увеличение расчетов по внутреннему привлечению остатков средств (Кт 030406000)	831								
уменьшение расчетов по внутреннему привлечению остатков средств (Дт 030406000)	832								

4. Сведения о возвратах остатков субсидий и расходов прошлых лет

Наименование показателя	Код строки	Код аналитики	Произведено возвратов					
			через лицевые счета	через банковские счета	через кассу учреждения	некассовыми операциями	итого	
1	2	3	4	5	6	7	8	
Возвращено остатков субсидий прошлых лет, всего из них по кодам аналитики:	910							
< Для добавления строк выделите данную область и нажмите кнопку «Добавить строку». >								
Возвращено расходов прошлых лет, всего из них по кодам аналитики:	950							
< Для добавления строк выделите данную область и нажмите кнопку «Добавить строку». >								

Руководитель


(подпись)

Э.Д. Давудов
(расшифровка подписи)

Руководитель финансово-экономической службы

_____ (подпись)

_____ (расшифровка подписи)

Главный бухгалтер


(подпись)

К.М. Сулейманова
(расшифровка подписи)

Централизованная бухгалтерия

_____ (наименование, ОГРН, ИНН, КПП, местонахождение)

Руководитель (уполномоченное лицо)

_____ (должность)

_____ (подпись)

_____ (расшифровка подписи)

Исполнитель

_____ (должность)

_____ (подпись)

_____ (расшифровка подписи)

_____ (телефон, e-mail)



**ОТЧЕТ
ОБ ИСПОЛНЕНИИ УЧРЕЖДЕНИЕМ ПЛАНА ЕГО ФИНАНСОВО-ХОЗЯЙСТВЕННОЙ ДЕЯТЕЛЬНОСТИ**

на 1 октября 2018 г.

Учреждение: Муниципальное бюджетное общеобразовательное учреждение "Гимназия №1" имени С.М.Омарова

Обособленное подразделение: _____

Учредитель: _____

Наименование органа, осуществляющего полномочия учредителя: _____

Вид финансового обеспечения (деятельности): Субсидии на выполнение государственного (муниципального) задания

Периодичность: квартальная, годовая

Единица измерения: руб.

Коды	
Форма по ОКУД	0503737
Дата	01.10.2018
по ОКПО	49166083
по ОКГМО	82401370000
по ОКПО	49166083
Глава по БК	017
по ОКЕИ	383

1. Доходы учреждения

Наименование показателя	Код строки	Код аналитики	Утверждено плановых назначений	Исполнено плановых назначений				Не исполнено плановых назначений	
				через лицевые счета	через банковские счета	через кассу учреждения	некассовыми операциями		итого
1	2	3	4	5	6	7	8	9	10
Доходы - всего	010		51 994 000,00	37 069 513,55	-	-	-	37 069 513,55	x
Доходы от оказания платных услуг (работ), компенсаций затрат		130	51 994 000,00	37 069 513,55	-	-	-	37 069 513,55	14 924 486,45

2. Расходы учреждения

Наименование показателя	Код строки	Код аналитики	Утверждено плановых назначений	Исполнено плановых назначений					Не исполнено плановых назначений
				через лицевые счета	через банковские счета	через кассу учреждения	некассовыми операциями	итого	
1	2	3	4	5	6	7	8	9	10
Расходы - всего	200	х	52 066 577,05	32 496 865,91	-	189 747,00	-	32 686 612,91	19 378 964,14
в том числе:									
Фонд оплаты труда учреждений		111	37 064 925,60	23 469 834,00	-	138 225,00	-	23 608 059,00	13 456 866,60
Взносы по обязательному социальному страхованию на выплаты по оплате труда работников и иные выплаты работникам учреждений		119	11 508 000,00	7 567 957,88	-	5 022,00	-	7 572 979,88	3 935 020,12
Прочая закупка товаров, работ и услуг		244	2 739 810,86	1 244 860,38	-	46 500,00	-	1 291 360,38	1 448 450,48
Исполнение судебных актов Российской Федерации и мировых соглашений по возмещению причиненного вреда		831	2 361,55	2 361,55	-	-	-	2 361,55	-
Уплата налога на имущество организаций и земельного налога		851	692 840,59	205 888,00	-	-	-	205 888,00	486 952,59
Уплата прочих налогов, сборов		852	51 674,35	-	-	-	-	-	51 674,35
Уплата иных платежей		853	5 964,10	5 964,10	-	-	-	5 964,10	-
Результат исполнения (дефицит / профицит)	450	х	-71 577,05	4 572 647,64	-	-189 747,00	-	4 382 900,64	х

3. Источники финансирования дефицита средств учреждения

Наименование показателя	Код строки	Код аналитики	Утверждено плановых назначений	Исполнено плановых назначений					Не исполнено плановых назначений
				через лицевые счета	через банковские счета	через кассу учреждения	некассовыми операциями	итого	
1	2	3	4	5	6	7	8	9	10
Источники финансирования дефицита средств - всего (стр. 520 + стр.590+ стр. 620 + стр. 700 + стр. 730 + стр. 820 + стр. 830) в том числе:	500		71 577,05	-4 572 647,64	-	189 747,00	-	-1 382 900,64	4 454 477,69
Внутренние источники из них:	520		-	-	-	-	-	-	-
< Для добавления строк выделите данную область и нажмите кнопку «Добавить строку». >									
Движение денежных средств	590	x	-	-	-	-	-	-	-
поступление денежных средств	591	510	-	-	-	-	-	-	-
прочие									
выбытие денежных средств	592	610	-	-	-	-	-	-	-
Внешние источники из них:	620		-	-	-	-	-	-	-
< Для добавления строк выделите данную область и нажмите кнопку «Добавить строку». >									
Изменение остатков средств	700	x	71 577,05	-4 382 900,64	-	-	-	-4 382 900,64	4 454 477,69
увеличение остатков средств, всего	710	510	-	-37 474 318,54	-	-189 747,00	-	-37 664 065,54	x
уменьшение остатков средств, всего	720	610	-	33 091 417,90	-	189 747,00	-	33 281 164,90	x
Изменение остатков по внутренним оборотам средств учреждения в том числе:	730	x	-	-189 747,00	-	189 747,00	-	-	-
увеличение остатков средств учреждения	731	510	-	-	-	189 747,00	-	189 747,00	x
уменьшение остатков средств учреждения	732	610	-	-189 747,00	-	-	-	-189 747,00	x
Изменение остатков по внутренним расчетам в том числе:	820	x	-	-	-	-	-	-	-
увеличение остатков по внутренним расчетам (Кт 030404510)	821		-	-	-	-	-	-	-
уменьшение остатков по внутренним расчетам (Дт 030404610)	822		-	-	-	-	-	-	-

Наименование показателя	Код строки	Код аналитики	Утверждено плановых назначений	Исполнено плановых назначений					Не исполнено плановых назначений
				через лицевые счета	через банковские счета	через кассу учреждения	некассовыми операциями	итого	
1	2	3	4	5	6	7	8	9	10
Изменение остатков расчетов по внутренним привлечением средств в том числе:	830	x							
увеличение расчетов по внутреннему привлечению остатков средств (Кт 030406000)	831								
уменьшение расчетов по внутреннему привлечению остатков средств (Дт 030406000)	832								

4. Сведения о возвратах остатков субсидий и расходов прошлых лет

Наименование показателя	Код строки	Код аналитики	Произведено возвратов				
			через лицевые счета	через банковские счета	через кассу учреждения	некассовыми операциями	итого
1	2	3	4	5	6	7	8
Возвращено остатков субсидий прошлых лет, всего из них по кодам аналитики:	910						
< Для добавления строк выделите данную область и нажмите кнопку «Добавить строку». >							
Возвращено расходов прошлых лет, всего из них по кодам аналитики:	950						
< Для добавления строк выделите данную область и нажмите кнопку «Добавить строку». >							



Руководитель

Э.Д. Давудов
(подпись)

Э.Д. Давудов

(расшифровка подписи)

Руководитель
финансово-экономической службы

(подпись)

(расшифровка подписи)

Главный бухгалтер

К.М. Сулейманова
(подпись)

К.М. Сулейманова

(расшифровка подписи)

Централизованная бухгалтерия

_____ (наименование, ОГРН, ИНН, КПП, местонахождение)

Руководитель
(уполномоченное лицо)

_____ (должность)

_____ (подпись)

_____ (расшифровка подписи)

Исполнитель

_____ (должность)

_____ (подпись)

_____ (расшифровка подписи)

_____ (телефон, e-mail)

**ОТЧЕТ
ОБ ИСПОЛНЕНИИ УЧРЕЖДЕНИЕМ ПЛАНА ЕГО ФИНАНСОВО-ХОЗЯЙСТВЕННОЙ ДЕЯТЕЛЬНОСТИ**

на «01» января 2018 г.

Учреждение: Муниципальное бюджетное общеобразовательное учреждение "Гимназия №1" имени С.М.Омарова

Обособленное подразделение: _____

Учредитель: _____

Наименование органа, осуществляющего полномочия учредителя: _____

Вид финансового обеспечения (деятельности): Субсидии на выполнение государственного (муниципального) задания

Периодичность: квартальная, годовая

Единица измерения: руб. _____

КОДЫ	
Форма по ОКУД	0503737
Дата	01.01.2018
по ОКПО	49166083
по ОКТМО	82401370000
по ОКПО	49166083
Глава по БК	017
по ОКЕИ	383

1. Доходы учреждения

Наименование показателя	Код строки	Код аналитики	Утверждено плановых назначений	Исполнено плановых назначений					Не исполнено плановых назначений
				через лицевые счета	через банковские счета	через кассу учреждения	некассовыми операциями	итого	
1	2	3	4	5	6	7	8	9	10
Доходы - всего	010		42 913 788,83	42 321 530,00	-	-	-	42 321 530,00	592 258,83
Доходы от оказания платных услуг (работ), компенсаций затрат		130	42 913 788,83	42 321 530,00	-	-	-	42 321 530,00	592 258,83

2. Расходы учреждения

Наименование показателя	Код строки	Код аналитики	Утверждено плановых назначений	Исполнено плановых назначений					Не исполнено плановых назначений
				через лицевые счета	через банковские счета	через кассу учреждения	некассовыми операциями	итого	
1	2	3	4	5	6	7	8	9	10
Расходы - всего	200	x	42 913 788,83	29 872 837,29	-	12 953 904,49	-	42 826 741,78	87 073,25
в том числе:									
Фонд оплаты труда учреждений		111	30 164 721,80	17 702 310,00	-	12 462 438,00	-	30 164 748,00	-
Взносы по обязательному социальному страхованию на выплаты по оплате труда работников и иные выплаты работникам учреждений		119	8 946 613,07	8 527 146,58	-	419 466,49	-	8 946 613,07	-
Прочая закупка товаров, работ и услуг		244	3 115 501,95	3 009 190,99	-	72 000,00	-	3 081 190,99	34 310,96
Исполнение судебных актов Российской Федерации и мировых соглашений по возмещению причиненного вреда		831	133 591,42	133 591,42	-	-	-	133 591,42	-
Уплата налога на имущество организаций и земельного налога		851	501 524,96	473 147,00	-	-	-	473 147,00	28 377,96
Уплата прочих налогов, сборов		852	24 384,33	-	-	-	-	-	24 384,33
Уплата иных платежей		853	27 451,30	27 451,30	-	-	-	27 451,30	-
Результат исполнения (дефицит / профицит)	450	x	-	12 448 692,71	-	-12 953 904,49	-	-505 211,78	x

3. Источники финансирования дефицита средств учреждения


Наименование показателя	Код строки	Код аналитики	Утверждено плановых назначений	Исполнено плановых назначений					Не исполнено плановых назначений
				через лицевые счета	через банковские счета	через кассу учреждения	некассовыми операциями	итого	
1	2	3	4	5	6	7	8	9	10
Источники финансирования дефицита средств - всего (стр. 520 + стр.590+ стр. 620 + стр. 700 + стр. 730 + стр. 820 + стр. 830) в том числе:	500		-	-12 448 692,71	-	12 953 904,49	-	505 211,78	-505 211,78
Внутренние источники из них:	520		-	-	-	-	-	-	-
< Для добавления строк выделите данную область и нажмите кнопку «Добавить строку». >									
Движение денежных средств	590	x	-	-	-	-	-	-	-
поступление денежных средств прочие	591	510	-	-	-	-	-	-	-
выбытие денежных средств	592	610	-	-	-	-	-	-	-
Внешние источники из них:	620		-	-	-	-	-	-	-
< Для добавления строк выделите данную область и нажмите кнопку «Добавить строку». >									
Изменение остатков средств	700	x	-	505 211,78	-	-	-	505 211,78	-
увеличение остатков средств, всего	710	510	-	-43 375 619,97	-345 634,00	-13 299 538,49	-	-57 020 792,46	x
уменьшение остатков средств, всего	720	610	-	43 880 831,75	345 634,00	13 299 538,49	-	57 526 004,24	x
Изменение остатков по внутренним оборотам средств учреждения в том числе:	730	x	-	-12 953 904,49	-	12 953 904,49	-	-	-
увеличение остатков средств учреждения	731	510	-	345 634,00	345 634,00	13 299 538,49	-	13 990 806,49	x
уменьшения остатков средств учреждения	732	610	-	-13 299 538,49	-345 634,00	-345 634,00	-	-13 990 806,49	x
Изменение остатков по внутренним расчетам в том числе:	820	x	-	-	-	-	-	-	-
увеличение остатков по внутренним расчетам (Кт 030404510)	821		-	-	-	-	-	-	-
уменьшение остатков по внутренним расчетам (Дт 030404610)	822		-	-	-	-	-	-	-

Наименование показателя	Код строки	Код аналитики	Утверждено плановых назначений	Исполнено плановых назначений					Не исполнено плановых назначений
				через лицевые счета	через банковские счета	через кассу учреждения	некассовыми операциями	итого	
1	2	3	4	5	6	7	8	9	10
Изменение остатков расчетов по внутренним привлечением средств в том числе:	830	x	-	-	-	-	-	-	-
увеличение расчетов по внутреннему привлечению остатков средств (Кт 030406000)	831		-	-	-	-	-	-	-
уменьшение расчетов по внутреннему привлечению остатков средств (Дт 030406000)	832		-	-	-	-	-	-	-

4. Сведения о возвратах остатков субсидий и расходов прошлых лет

Наименование показателя	Код строки	Код аналитики	Произведено возвратов					
			через лицевые счета	через банковские счета	через кассу учреждения	некассовыми операциями	итого	
1	2	3	4	5	6	7	8	
Возвращено остатков субсидий прошлых лет, всего из них по кодам аналитики:	910		-	-	-	-	-	
< Для добавления строк выделите данную область и нажмите кнопку «Добавить строку». >								
Возвращено расходов прошлых лет, всего из них по кодам аналитики:	950		-	-	-	-	-	
< Для добавления строк выделите данную область и нажмите кнопку «Добавить строку». >								

Руководитель


(подпись)

Э.Д. Давудов

(расшифровка подписи)

Руководитель
финансово-экономической службы

_____ (подпись)

_____ (расшифровка подписи)

Главный бухгалтер


(подпись)

К.М. Сулейманова

(расшифровка подписи)

Централизованная бухгалтерия

_____ (наименование, ОГРН, ИНН, КПП, местонахождение)

Руководитель
(уполномоченное лицо)

_____ (должность)

_____ (подпись)

_____ (расшифровка подписи)

Исполнитель

_____ (должность)

_____ (подпись)

_____ (расшифровка подписи)

_____ (телефон, e-mail)



**ОТЧЕТ
ОБ ИСПОЛНЕНИИ УЧРЕЖДЕНИЕМ ПЛАНА ЕГО ФИНАНСОВО-ХОЗЯЙСТВЕННОЙ ДЕЯТЕЛЬНОСТИ**

на «01» января 2018 г.

Учреждение: Муниципальное бюджетное общеобразовательное учреждение "Гимназия №1" имени С.М.Омарова
 Обособленное подразделение: _____
 Учредитель: _____
 Наименование органа, осуществляющего полномочия учредителя: _____
 Вид финансового обеспечения (деятельности): Приносящая доход деятельность (собственные доходы учреждения)
 Периодичность: квартальная, годовая
 Единица измерения: руб.

Форма по ОКУД
 Дата
 по ОКПО
 по ОКТМО
 по ОКПО
 Глава по БК
 по ОКЕИ

КОДЫ
0503737
01.01.2018
49166083
82401370000
49166083
017
383

1. Доходы учреждения

Наименование показателя	Код строки	Код аналитики	Утверждено плановых назначений	Исполнено плановых назначений					Не исполнено плановых назначений
				через лицевые счета	через банковские счета	через кассу учреждения	некассовыми операциями	итого	
1	2	3	4	5	6	7	8	9	10
Доходы - всего	010		432 687,46	353 250,00	-	-	-	353 250,00	79 437,46
Доходы от собственности		120	93 855,46	30 000,00	-	-	-	30 000,00	63 855,46
Доходы от оказания платных услуг (работ), компенсаций затрат		130	338 832,00	323 250,00	-	-	-	323 250,00	15 582,00

2. Расходы учреждения

Наименование показателя	Код строки	Код аналитики	Утверждено плановых назначений	Исполнено плановых назначений					Не исполнено плановых назначений
				через лицевые счета	через банковские счета	через кассу учреждения	некассовыми операциями	итого	
1	2	3	4	5	6	7	8	9	10
Расходы - всего	200	х	432 687,46	380 492,00	-	-	-	380 492,00	52 195,46
в том числе:									
Прочая закупка товаров, работ и услуг		244	432 687,46	380 492,00	-	-	-	380 492,00	52 195,46
Результат исполнения (дефицит / профицит)	450	х	-	-27 242,00	-	-	-	-27 242,00	х

3. Источники финансирования дефицита средств учреждения


Наименование показателя	Код строки	Код аналитики	Утверждено плановых назначений	Исполнено плановых назначений					Не исполнено плановых назначений
				через лицевые счета	через банковские счета	через кассу учреждения	некассовыми операциями	итого	
1	2	3	4	5	6	7	8	9	10
Источники финансирования дефицита средств - всего (стр. 520 + стр.590+ стр. 620 + стр. 700 + стр. 730 + стр. 820 + стр. 830) в том числе:	500		-	27 242,00	-	-	-	27 242,00	-27 242,00
Внутренние источники из них:	520		-	-	-	-	-	-	-
< Для добавления строк выделите данную область и нажмите кнопку «Добавить строку». >									
Движение денежных средств	590	x	-	-	-	-	-	-	-
поступление денежных средств	591	510	-	-	-	-	-	-	-
прочие			-	-	-	-	-	-	-
выбытие денежных средств	592	610	-	-	-	-	-	-	-
Внешние источники из них:	620		-	-	-	-	-	-	-
< Для добавления строк выделите данную область и нажмите кнопку «Добавить строку». >									
Изменение остатков средств	700	x	-	27 242,00	-	-	-	27 242,00	-
увеличение остатков средств, всего	710	510	-	-353 250,00	-	-353 250,00	-	-706 500,00	x
уменьшение остатков средств, всего	720	610	-	380 492,00	-	353 250,00	-	733 742,00	x
Изменение остатков по внутренним оборотам средств учреждения в том числе:	730	x	-	-	-	-	-	-	-
увеличение остатков средств учреждения	731	510	-	-	-	-	-	-	x
уменьшение остатков средств учреждения	732	610	-	-	-	-	-	-	x
Изменение остатков по внутренним расчетам в том числе:	820	x	-	-	-	-	-	-	-
увеличение остатков по внутренним расчетам (Кт 030404510)	821		-	-	-	-	-	-	-
уменьшение остатков по внутренним расчетам (Дт 030404610)	822		-	-	-	-	-	-	-

Наименование показателя	Код строки	Код аналитики	Утверждено плановых назначений	Исполнено плановых назначений					Не исполнено плановых назначений
				через лицевые счета	через банковские счета	через кассу учреждения	некассовыми операциями	итого	
1	2	3	4	5	6	7	8	9	10
Изменение остатков расчетов по внутренним привлечением средств в том числе:	830	х							
увеличение расчетов по внутреннему привлечению остатков средств (Кт 030406000)	831								
уменьшение расчетов по внутреннему привлечению остатков средств (Дт 030406000)	832								

4. Сведения о возвратах остатков субсидий и расходов прошлых лет

Наименование показателя	Код строки	Код аналитики	Произведено возвратов					
			через лицевые счета	через банковские счета	через кассу учреждения	некассовыми операциями	итого	
1	2	3	4	5	6	7	8	
Возвращено остатков субсидий прошлых лет, всего из них по кодам аналитики:	910							
< Для добавления строк выделите данную область и нажмите кнопку «Добавить строку». >								
Возвращено расходов прошлых лет, всего из них по кодам аналитики:	950							
< Для добавления строк выделите данную область и нажмите кнопку «Добавить строку». >								

Руководитель


(подпись)

Э.Д. Давудов

(расшифровка подписи)

Руководитель
финансово-экономической службы

(подпись)

(расшифровка подписи)

Главный бухгалтер


(подпись)

К.М. Сулейманова

(расшифровка подписи)

Централизованная бухгалтерия

(наименование, ОГРН, ИНН, КПП, местонахождение)

Руководитель
(уполномоченное лицо)

(должность)

(подпись)

(расшифровка подписи)

Исполнитель

(должность)

(подпись)

(расшифровка подписи)

(телефон, e-mail)

